



Reunião de Informações para Pais de Alunos das Escolas Intermediárias Primavera de 2021



PROGRAMAÇÃO



- Plano de Ação dos Pais para Alunos da Escola Intermediária
- Frequência Escolar
- Comunicação / SIS Gateway
- Cronograma das Avaliações
- Estratégias de Como Fazer os Testes
- Aprovação e Notas na Escola Intermediária
- Lei de Segurança Pública Marjory Stoneman Douglas High



Plano de Ação dos Pais: Escola Intermediária



A Escola Intermediária é importante porque é onde o seu filho(a) estabelece o alicerce em várias matérias e forma hábitos de estudo. Desenvolver certas habilidades agora fará com que o seu filho se ajuste melhor aos desafios futuros da escola secundária e da universidade, e isso o levará a ter mais opções de escolha na universidade. Aqui apresentamos uma lista do que você e seu filho podem fazer para aproveitar melhor esse momento.

- Estabelecer objetivos para o ano, a fim de ajudar seu filho a permanecer motivado e focado.
- Verificar o calendário escolar com seu filho e anotar as datas importantes.
- Verificar regularmente as tarefas escolares e juntos comemorar as vitórias e prevenir problemas.
- Obter dicas para seu filho fazer os deveres de casa.
- Conversar sobre as atividades extracurriculares para ajudar seu filho a identificar os interesses dele e fazer com que ele sintá-se mais empenhado na escola.
- Incentivar seu filho a cursar disciplinas mais desafiadoras que ele(a) consiga lidar com elas para desenvolver confiança e prepará-lo para turmas mais avançadas na escola secundária.
- Planejar ideias divertidas de leitura para tornar a leitura mais agradável.
- Visitar juntos universidades e faculdades perto de onde você mora para fazer com que seu filho se interesse por frequentar uma faculdade.





Procedimentos e Regulamentos da Frequência Escolar



O Manual do Aluno e da Família do SDPBC descreve os procedimentos da frequência escolar. Todas as escolas do Distrito agem de acordo com os seguintes procedimentos:

- Os pais são responsáveis por avisarem à escola quando um filho faltará aula e informarem o motivo da falta.
- Os pais devem avisar à escola quando o filho estiver ausente e informar o motivo da falta dentro de 24 horas, por meio de uma mensagem por escrito. Uma comunicação verbal dos pais a respeito do motivo da falta também poderá ser aceita.
- Os funcionários da escola podem exigir um atestado médico para as faltas.
- O aluno é responsável por fazer as tarefas perdidas por motivo das faltas.



Procedimentos e Regulamentos da Frequência Escolar para Alunos da Escola Intermediária



- Os alunos da Escola Intermediária devem estar presentes nas aulas por um mínimo de 90% do período de aula para obter uma nota de aprovação em uma disciplina da escola intermediária.
- Os alunos que faltarem mais de 10% do período de aula podem obter uma nota de aprovação ao demonstrarem domínio do conteúdo ensinado da seguinte forma:
 - Obter um “D” como nota mínima do trimestre (*quarter*); e
 - Ser aprovado na avaliação trimestral com uma nota mínima “D”.
- Os alunos que demonstrarem com êxito o domínio do conteúdo ensinado receberão a nota obtida, e a avaliação trimestral não fará parte da nota

OBSERVAÇÃO: *Os alunos que não obtiverem uma nota mínima “D” no trimestre podem demonstrar o domínio do conteúdo ensinado ao passarem na avaliação trimestral com uma nota mínima de 70%. Os alunos que demonstrarem com êxito o domínio do conteúdo ensinado por meio da avaliação trimestral obterão um D naquele período de lançamento das notas. O regulamento de frequência escolar da escola secundária se aplica quando um aluno da escola intermediária estiver matriculado em uma disciplina para obter crédito da escola secundária.*



Benefícios da Frequência Escolar Diária



- **Desempenho Escolar:**
Acompanhar as lições diárias, tarefas, testes, provas e ser aprovado nas avaliações de leitura e matemática.
- **Ser exposto ao idioma inglês:**
Aumento na aquisição do idioma.
- **Pertencer a uma comunidade escolar:**
Desenvolve habilidades sociais importantes e de boa cidadania.
- **Importância da educação:**
Aprender que ir à escola é fundamental para o êxito educacional.



Comunicação Bidirecional

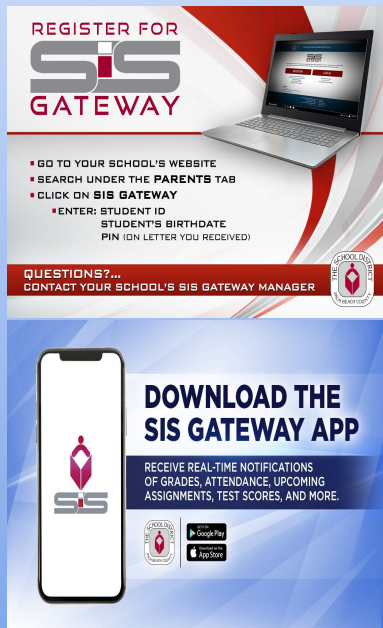


A comunicação entre as famílias e a escola é necessária para o êxito acadêmico do aluno. Os alunos têm um melhor desempenho acadêmico quando os pais desempenham um papel ativo na educação dos filhos. Oportunidades para que a comunicação bidirecional ocorra incluem:

- Reuniões com os pais
- Verificação diária da agenda/semanal ou mensal da pasta do aluno
- Organizações de pais e professores ou conselhos da escola
- Telefonemas
- *Website* da escola ou e-mails
- Não esquecer de verificar as notas e progresso acadêmico do seu filho no SIS Gateway, Sistema de Informações do Aluno



Sistema de Informações do Aluno (SIS) Gateway



REGISTER FOR
SIS
GATEWAY

- GO TO YOUR SCHOOL'S WEBSITE
- SEARCH UNDER THE PARENTS TAB
- CLICK ON **SIS GATEWAY**
- ENTER: STUDENT ID
STUDENT'S BIRTHDATE
PIN (ON LETTER YOU RECEIVED)

QUESTIONS?...
CONTACT YOUR SCHOOL'S SIS GATEWAY MANAGER

**DOWNLOAD THE
SIS GATEWAY APP**

RECEIVE REAL-TIME NOTIFICATIONS
OF GRADES, ATTENDANCE, UPCOMING
ASSIGNMENTS, TEST SCORES, AND MORE.

Google Play
App Store

- O SIS Gateway fornece aos pais e alunos acesso em tempo real aos cronogramas de cada aluno, tarefas, relatórios de avaliações, frequência escolar e muito mais.
- Os pais e alunos da escola intermediária conseguem ver as notas e tarefas em tempo real.
- O SIS Gateway permite com que os pais e alunos enviem facilmente e-mails para os professores por meio desse sistema.
- Os alunos acessam o SIS Gateway por meio do ícone disponível no portal do aluno do Distrito.
- Os pais devem se cadastrar na conta do SIS Gateway usando um endereço ativo de e-mail.
- Os pais devem entrar em contato com a escola do filho e pedir o código de ativação ao Gerente do SIS Gateway.



Avaliações Estaduais

Avaliação da Compreensão e Comunicação do Idioma Inglês dos Aprendizes do Idioma Inglês de Estado para Estado (ACCESS for ELLs 2.0)

- Avalia o progresso dos Aprendizes do Idioma Inglês (ELLs, sigla em inglês) na proficiência do idioma, assegurando que esses alunos tenham as habilidades necessárias para atingir o mais alto nível acadêmico.
- As partes do teste incluem: Compreensão Oral, Leitura, Expressão Oral e Escrita

Avaliações de Acordo com os Critérios da Flórida (FSA, sigla em inglês) de Língua Inglesa (ELA, sigla em inglês) e Matemática

Critérios do Estado da Flórida para a Próxima Geração (NGSSS, sigla em inglês) na Avaliação de Ciências

- Avalia as habilidades e conhecimento que os alunos devem adquirir em leitura, escrita, matemática ciências e estudos sociais
- Ajuda na determinação do nível de êxito dos alunos em satisfazer os critérios estaduais.
- É exigido que todos os alunos matriculados da 3^a à 10^a série ou em disciplinas apropriadas que incluem uma Prova Final participem dessas avaliações, independentemente do tempo em que estejam matriculados em uma escola nos Estados Unidos

Critérios do Estado da Flórida para a Próxima Geração (NGSSS) para as Provas Finais (EOC, sigla em inglês)

Avalia o desempenho do aluno em satisfazer os critérios das seguintes disciplinas: Educação Moral e Cívica, Álgebra 1 e Geometria

- Constitui 30% da nota final da disciplina
- Os alunos cursando as séries da escola intermediária, matriculados em Álgebra 1 ou Geometria devem se submeter à Prova Final (EOC) e não à avaliação de matemática da série cursada



Cronograma das Avaliações Estaduais

Avaliação	Alunos Que Farão os Testes	Período do Distrito
ACCESS para ELLs 2.0	Alunos ELL da 6 ^a à 8 ^a Série	24 de janeiro a 18 de março de 2022
FSA ELA de Redação	da 6 ^a à 8 ^a Série	4 a 15 de abril de 2022
ELA de Leitura e Matemática	6 ^a Série	2 a 13 de maio de 2022
ELA de Leitura e Matemática	da 7 ^a à 8 ^a Série	2 a 27 de maio de 2022
Ciências	8 ^a Série	9 a 20 de maio de 2022
Prova Final de Educação Moral e Cívica	Alunos matriculados nas disciplinas	2 a 27 de maio de 2022
Prova Final de Álgebra 1 e Geometria	Alunos matriculados nas disciplinas	2 a 27 de maio de 2022



Adaptações para Aprendizes do Idioma Inglês (ELLs) e os que Saíram do Programa ESOL Recentemente, que Participarão das Avaliações do Estado da Flórida

Ambiente Flexível:

- Fazer os testes em sala separada, tendo o professor(a) do ESOL ou do idioma de herança como o administrador dos testes.

Programação Flexível:

- Fazer uma parte do teste durante vários períodos curtos. Cada parte do teste deve ser concluída no período de um dia letivo.
- Tempo adicional pode ser fornecido para conclusão de uma parte do teste. Cada parte do teste deve ser concluída no período de um dia letivo.

Ajuda no Idioma de Herança

- Ajuda limitada no idioma de herança pode ser fornecida aos Aprendizes do Idioma Inglês (ELLs, sigla em inglês) por um professor de ESOL ou do idioma de herança para dar instruções, lembretes, perguntas do teste e opções de respostas. Não é permitido apresentação oral de tópicos, perguntas do teste e opções de respostas em inglês ou no idioma de herança do aluno. Não poderá ser fornecida ajuda com palavras ou frases dos trechos escritos nos testes de ELA de Leitura e Redação.
- Perguntas dos alunos sobre instruções gerais dos testes poderão ser respondidas no idioma de herança do aluno.
- Perguntas específicas sobre uma palavra ou frase em um tópico, pergunta ou opções de respostas que o aluno não consegue entender por causa da proficiência limitada do idioma podem ser respondidas, mas fornecer assistência que ajudará o aluno a produzir uma resposta correta, corrigir ou editar as respostas é proibido. Ajuda não poderá ser fornecida para palavras ou frases nos trechos escritos dos testes de ELA de Leitura e Redação.



Como Ajudar Seu Filho a se Preparar para as Avaliações Estaduais



Antes do Teste

- Revise as informações sobre os cronogramas dos testes e maneiras de ajudar seu filho a se preparar.
- Ajude seu filho nas áreas em que ele está tendo dificuldades, proporcionando prática adicional.
- Converse com o professor do seu filho caso tenha preocupações quanto aos testes ou seu contexto.

No Dia do Teste

- Certifique-se de que seu filho tenha uma boa noite de sono e um café da manhã saudável.
- Garanta que seu filho esteja preparado com os materiais necessários como lápis, borrachas, calculadoras.
- Mantenha-se otimista e calmo para diminuir a probabilidade de ansiedade por causa do teste.

Após o Teste

- Converse com o professor do seu filho, caso tenha perguntas em relação aos resultados do teste.
- Revise os testes com seu filho, especialmente qualquer parte que ele não tenha entendido.

Diariamente

- Ajude com o dever de casa.
- Ajude a desenvolver bons hábitos de estudo, habilidades de raciocínio e atitude positiva em relação aos estudos.
- Garanta uma boa frequência escolar.
- Comunique-se com os professores.
- Incentive a leitura para aumentar o vocabulário.



Requisitos de Aprovação na Escola Intermediária



Para que o aluno da escola intermediária seja aprovado para a escola secundária, ele deve concluir com êxito as seguintes disciplinas:


- Três disciplinas de língua inglesa das séries intermediárias ou superiores*.
- Três disciplinas de matemática das séries intermediárias ou superiores*.
- Três disciplinas de ciências das séries intermediárias ou superiores*.
- Três disciplinas de estudos sociais das séries intermediárias ou superiores*.
 - Uma das disciplinas de estudos sociais deve ser Educação Moral e Cívica. Há uma prova final estadual e padronizada de Educação Moral e Cívica que deve ser feita e fatorada como 30% da nota do aluno na disciplina.

**Pode incluir disciplinas da escola secundária para crédito da escola secundária.*

Os requisitos estatutários para educação física (um semestre por ano) se encontram na [seção 1003.45 dos Estatos da Florida](#)



Notas na Escola Intermediária



- As notas trimestrais são determinadas por vários meios, incluindo tarefas de sala de aula, deveres de casa, exames, testes e/ou questionários
- Cálculo das notas finais:
 - Disciplina de um ano = Média das notas em cada um dos quatro períodos de nove semanas
 - Disciplina de um semestre = Média das notas de dois períodos de colocação de notas
 - Disciplinas com uma Prova Final (EOC, sigla em inglês), como Educação Moral e Cívica = A média dos quatro períodos de colocação de notas equivale a 70% e a EOC de Educação Moral e Cívica equivale a 30%
- Ao final da disciplina, os alunos devem obter 4 “Pontos Qualitativos” por matéria.
 - A = 4 Pontos Qualitativos (Excelente)
 - B = 3 Pontos Qualitativos (Acima da Média)
 - C = 2 Pontos Qualitativos (Na Média)
 - D = 1 Ponto Qualitativo (Mínimo Aceitável)
 - F = 0 Pontos (Reprovado)

** A Recuperação de disciplinas é uma opção para alunos que obtiverem um F em uma disciplina de Língua Inglesa, matemática, ciências e/ou estudos sociais da escola intermediária, em um dos períodos de colocação de notas.*



Créditos da Escola Secundária na Escola Intermediária



- **Disciplinas de crédito da escola secundária oferecidas na escola intermediária podem incluir:**
Álgebra 1 de Honra, Geometria de Honra, Ciências Físicas, Espanhol 1 e algumas disciplinas de computação
- **Vantagens:**
 - Os alunos podem obter tanto créditos da escola secundária como da escola intermediária
 - Fornece a oportunidade de se matricular em disciplinas mais avançadas quando iniciarem a escola secundária
 - Possibilita mais tempo para cursar matérias eletivas, nas quais tenham interesse, na escola secundária
- **Considerações:**
 - As regras para notas e frequência escolar serão as da escola secundária
 - As disciplinas serão usadas para calcular a média total de pontos (GPA, sigla em inglês) e serão parte permanente do histórico acadêmico do aluno
 - A GPA da escola secundária é usada para formatura, bolsas de estudo, admissão em faculdades, elegibilidade para a prática de esportes, atividades extracurriculares e classificação cumulativa na turma
 - A motivação e posturas atuais em relação aos estudos
 - Nível de maturidade
 - Atividades extracurriculares




Lei de Segurança Pública Marjory Stoneman Douglas High



- **Fornece aos alunos e famílias acesso aos serviços de saúde mental**
 - Todos os funcionários da escola participaram de treinamento em saúde mental
 - Profissionais de saúde mental, incluindo Conselheiros Acadêmicos, Psicólogos Escolares e Profissionais de Saúde Comportamental
 - Acordos com agências locais para fornecimento de Conselheiros de Saúde Mental certificados para proporcionar terapia direta
- **Onde Encontrar Ajuda**
 - Os pais/responsáveis procurando ajuda podem ligar para a escola e pedir para falar com o Conselheiro Acadêmico
 - A qualquer hora, os alunos podem pedir para falar com um adulto na escola, incluindo um policial da escola ou conselheiro acadêmico
 - Alunos Contra o Crime (*Student Crime Stoppers*): 1-800-458- TIPS (8477)
 - Linha Direta de Ajuda Contra o Suicídio: 1-800-273-8255
 - Linha Direta do Distrito para Casos de Bullying: 561-434-8200
 - Linha Direta 211 de Ajuda e em Situações de Crises



Lei de Segurança Pública Marjory Stoneman Douglas High



- **Segurança nas Escolas** – Policiais altamente qualificados, apenas um local de entrada, assistentes de policiais, equipes encarregadas da segurança em situações de emergência, Cães (K-9) da polícia escolar
- **FortifyFL** – Aplicativo para denúncias de atividades suspeitas para transmitir de imediato informações à polícia escolar e autoridades policiais locais



O Que Fazer Se Você Vir uma Ameaça na Mídia Social

1. Faça uma imagem de tela da ameaça. NÃO envie ou compartilhe a imagem com ninguém, a não ser com as autoridades policiais ou administração da escola.
2. Ligue para a Polícia Escolar (561) 434-8700 ou para autoridades policiais locais e faça a denúncia da imagem.
3. Você também pode enviar a imagem por meio do aplicativo FortifyFL



Perguntas?



Obrigada!

